

De melodische mineurtoonladder start op de 6e toon van de majeuretoonladder en de 6e en de 7de toon (leidtoon) worden een halve toon verhoogd.

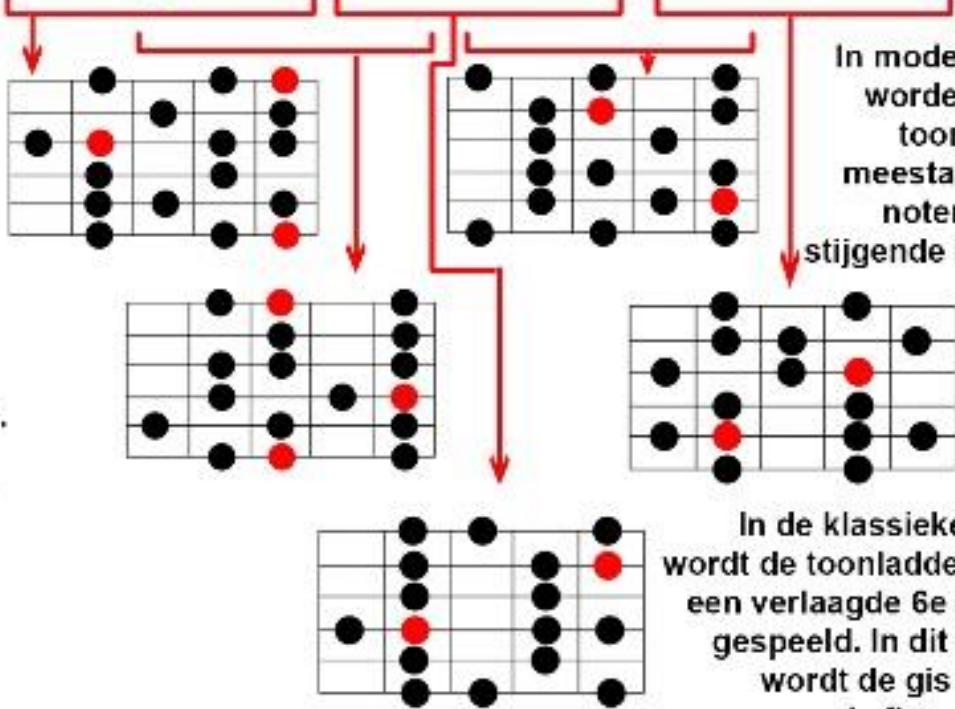
Bij de toonladder van Am melodisch wordt de noot f (de 6e toon) fis en de noot g (de 7de toon) gis.

Je kunt de melodische mineurtoonladder ook afleiden van de harmonische mineurtoonladder, je ziet dan meteen dat slechts één noot verandert.

Bij de melodische mineurtoonladder is een stijgende en dalende lijn. De dalende lijn is hetzelfde als de natuurlijke mineurtoonladder.

De hele Am melodische toonladder: a b c d e fis a g f e d c b a

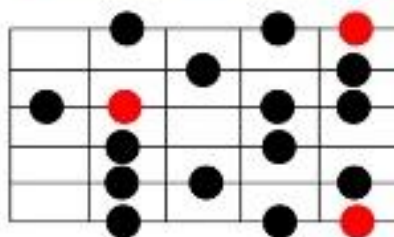
	I	II	III	IV	V	VI	VII	VIII	IX	X	XI	XII	XIII	XIV	XV
e	X	fis	X	gis	a		b	c		d		e	X	fis	X
b		c	d	e	X	fis	X	gis	a		b		c	d	X
g	X	a		b	c	d	e	X	gis	a	fis	X	gis	a	X
d		e	X	fis	X	gis	a		b	c		d		e	X
a		b	c	d	e		f	X	gis	a		b		c	X
e	X	fis	X	gis	a		b	c		d		e	X	fis	X



In moderne muziek worden van de toonladder meestal alleen de noten van de stijgende lijn gespeeld.

In de klassieke muziek wordt de toonladder dalend met een verlaagde 6e en 7de toon gespeeld. In dit voorbeeld wordt de gis weer g en de fis weer f.

	I	II	III	IV	V	VI	VII	VIII	IX	X	XI	XII	XIII	XIV	XV
e	X	fis	X	gis	a		b	c		d		e	X	fis	X
b	c		d		e	X	fis	X	gis	a		b	c	fis	d
X	gis	a		b	c		d		e	X	fis	X	gis	a	
d		e	X	fis	X	gis	a		b	c		d		e	X
a		b	c		d		e	X	fis	X	gis	a		b	c
e	X	fis	X	gis	a		b	c		d		e	X	fis	X



## Melodische mineurtoonladder

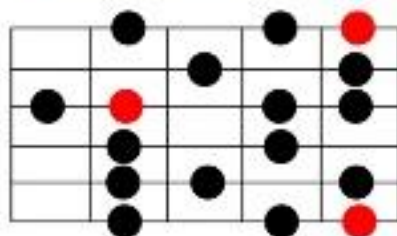
De rode noten zijn de grondtonen  
De groene kruizen bedekken de noten f en g  
die veranderen in de noten fis en gis

a	ais	b	c	cls	d	dis	e	f	fis	g	gis
	bes			des		es			ges		as

In dit voorbeeld heet de toonladder Am,  
ga je twee frets hoger dan heet de toonladder Bm,  
ga je twee frets lager dan heet de toonladder Gm

Met de notenlineaal kun je  
gemakkelijk uitrekenen in  
welke toonsoort je speelt  
wanneer je het patroon  
verschuift

	I	II	III	IV	V	VI	VII	VIII	IX	X	XI	XII	XIII	XIV	XV
e	X	fis	X	gis	a		b	c		d		e	X	fis	X
b	c		d		e	X	fis	X	gis	a		b	c		d
X	gis	a		b	c		d		e	X	fis	X	gis	a	
d		e	X	fis	X	gis	a		b	c		d		e	X
a		b	c		d		e	X	fis	X	gis	a		b	c
e	X	fis	X	gis	a		b	c		d		e	X	fis	X

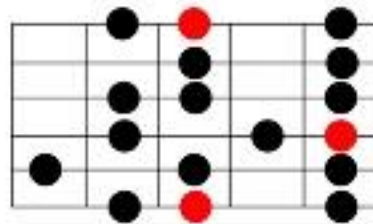


a	ais	b	c	cis	d	dis	e	f	fis	g	gis	as
---	-----	---	---	-----	---	-----	---	---	-----	---	-----	----

Notenlineaal

## Melodische mineurtoonladder Patroon 1

	I	II	III	IV	V	VI	VII	VIII	IX	X	XI	XII	XIII	XIV	XV
e	✗	fis	✗	gis	a		b	c		d		e	✗	fis	✗
b	c		d		e	✗	fis	✗	gis	a		b	c		d
✗	gis	a		b	c		d		e	✗	fis	✗	gis	a	
d	e	✗	fis	✗	gis	a			b	c		d		e	✗
a	b	c		d		e	✗	fis	✗	gis	a		b	c	
e	✗	fis	✗	gis	a		b	c		d		e	✗	fis	✗

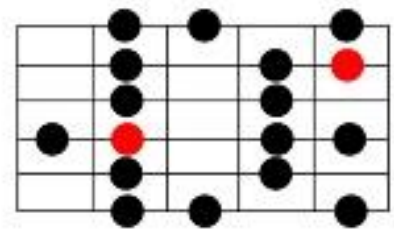


a	ais	b	c	cis	d	dis	e	f	fis	g	gis	as
---	-----	---	---	-----	---	-----	---	---	-----	---	-----	----

Notenlineaal

## Melodische mineurtoonladder Patroon 2

	I	II	III	IV	V	VI	VII	VIII	IX	X	XI	XII	XIII	XIV	XV
e	X	fis	X	gis	a		b	c		d		e	X	fis	X
b	c		d		e	X	fis	X	gis	a		b	c		d
X	gis	a		b	c		d		e	X	fis	X	gis	a	
d		e	X	fis	X	gis	a		b	c		d		e	X
a	b	c		d			e	X	fis	X	gis	a		b	c
e	X	fis	X	gis	a		b	c		d		e	X	fis	X

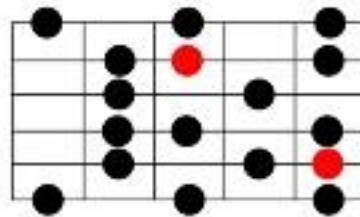


a	ais	bes	b	c	cis	des	d	dis	es	e	f	fis	ges	g	gis	as
---	-----	-----	---	---	-----	-----	---	-----	----	---	---	-----	-----	---	-----	----

Notenlineaal

### Melodische mineurtoonladder Patroon 3

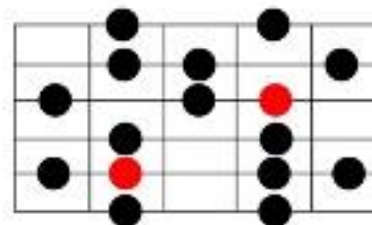
	I	II	III	IV	V	VI	VII	VIII	IX	X	XI	XII	XIII	XIV	XV
e	X	fis	X	gis	a		b	c		d		e	X	fis	X
b		c		d		e	X	fis	X	gis	a		b		c
X	gis	a		b	c		d		e	X	fis	X	gis	a	
d		e	X	fis	X	gis	a		b	c		d		e	X
a		b	c		d		e	X	fis	X	gis	a		b	c
e	X	fis	X	gis	a		b	c		d		e	X	fis	X



## Melodische mineurtoonladder Patroon 4



	I	II	III	IV	V	VI	VII	VIII	IX	X	XI	XII	XIII	XIV	XV
e	X	fis	X	gis	a		b	c		d		e	X	fis	X
b	c		d		e	X	fis	X	gis	a		b	c		d
X	gis	a	b	c		d		e		X	fis	X	gis	a	
d		e	X	fis	X	gis	a		b	c		d		e	X
a	b	c		d		e	X	fis		X	gis	a	b	c	
e	X	fis	X	gis	a		b	c		d		e	X	fis	X



a	ais	b	c	cis	d	dis	e	f	fis	g	gis
	bes			des		es			ges		as

Notenlineaal

## Melodische mineurtoonladder Patroon 5

De natuurlijke mineurtoonladder (aeolische kerktoonladder - aeolische modus) wordt gebruikt voor de dalende lijn van de melodische mineurtoonladder.

De theorie betreffende deze toonladder kan je elders vinden op mijn website <https://sylviamolenberg.nl> en op mijn YouTubekanaal.

	I	II	III	IV	V	VI	VII	VIII	IX	X	XI	XII	XIII	XIV	XV
e	f		g		a		b	c		d		e	f		g
b	c		d		e	f		g		a		b	c		d
g		a		b	c		d		e	f		g		a	
d		e	f		g		a		b	c		d		e	f
a		b	c		d		e	f		g		a		b	c
e	f		g		a		b	c		d		e	f		g

