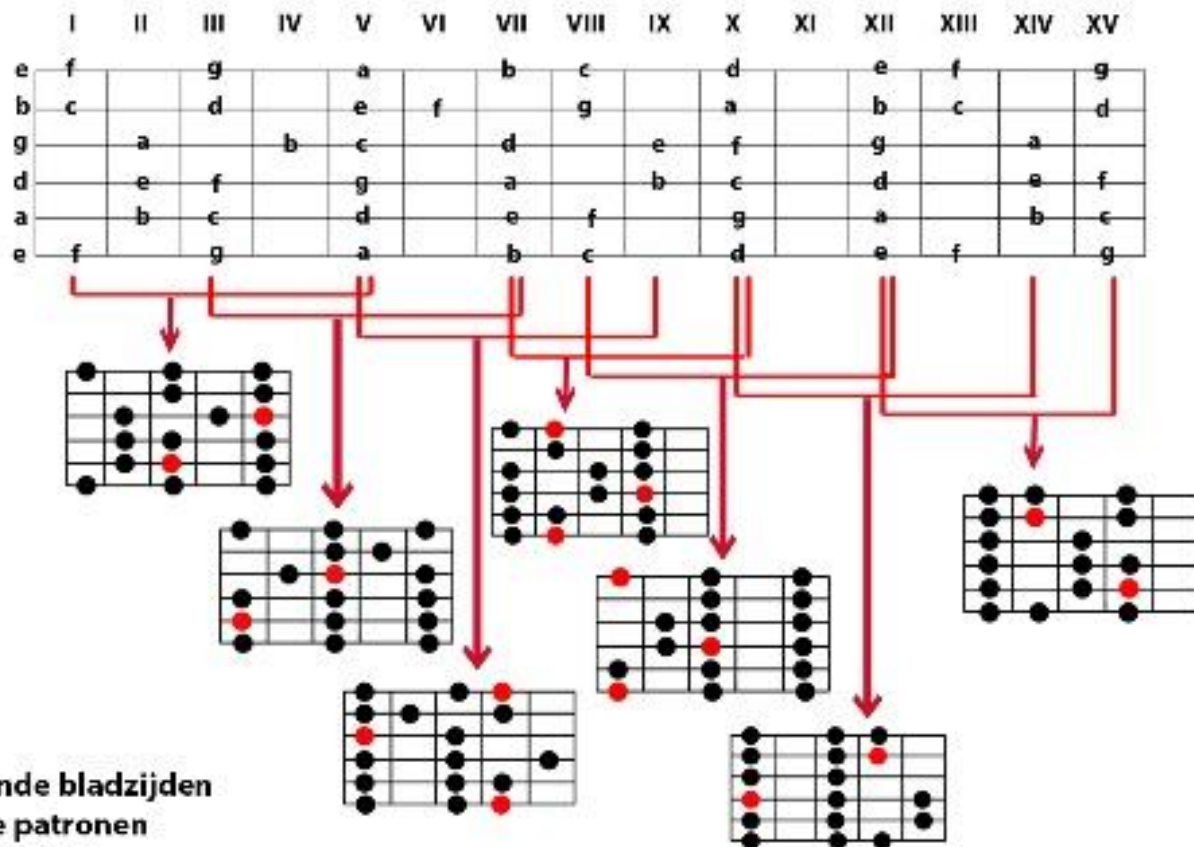


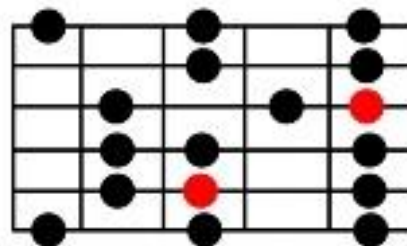
De majeurtoonladders worden gespeeld met gebruikmaking van 7 patronen. In die patronen is rekening gehouden met het bereik van je vingers. →

In het overzicht hiernaast is dat goed te zien, want het is hier uitgewerkt voor de toonladder van C. Deze toonladder heeft namelijk geen kruizen en mollen.

Op de volgende bladzijden zijn deze patronen uitgewerkt.



	I	II	III	IV	V	VI	VII	VIII	IX	X	XI	XII
e	f		g		a		b	c		d		e
b			d		e	f		g		a		b
g		a		b	c		d		e	f		g
d		e	f		g		a		b	c		d
a		b	c		d		e	f		g		a
e	f		g		a		b	c		d		e



De grondtoon is rood, in bovenstaand voorbeeld c.

In dat geval begint het patroon op de eerste fret.

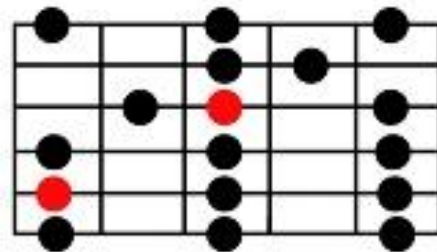
In onderstaand schema zie je
in welke toonsoort je speelt als je het patroon
op een andere fret start.

Voorbeeld:

Je speelt in toonsoort e als
het patroon op de 5e fret begint.

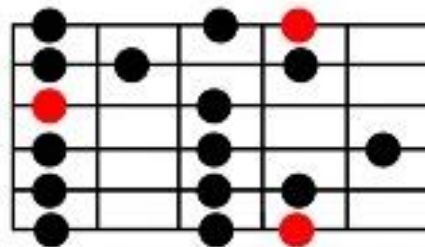
I	II	III	IV	V	VI	VII	VIII	IX	X	XI	XII
c	cis des	d	dis es	e	f	fis ges	g	gis as	a	ais bes	b

	I	II	III	IV	V	VI	VII	VIII	IX	X	XI	XII
e	f		g		a	b	c		d		e	
b	c				e	f	g		a		b	
g	a		b	c	d	e	f		g		a	
d	e	f	g	a	b	c	d		e		f	
a	b	c	d	e	f	g	a		b		c	
e	f	g	a	b	c	d	e		f		g	



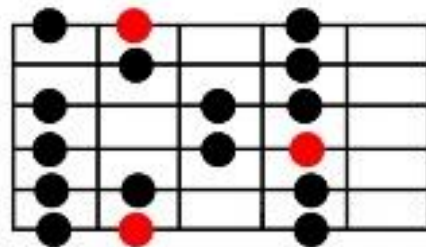
I	II	III	IV	V	VI	VII	VIII	IX	X	XI	XII
ais bes	b	c	cls des	d	dis es	e	f	fis ges	g	gis as	a

	I	II	III	IV	V	VI	VII	VIII	IX	X	XI	XII
e	f		g		a		b	c		d		e
b	c		d		e	f		g		a		b
g		a		b	c		d		e	f		g
d		e	f		g		a		b	c		d
a		b	c		d		e	f		g		a
e	f		g		a		b	c		d		e



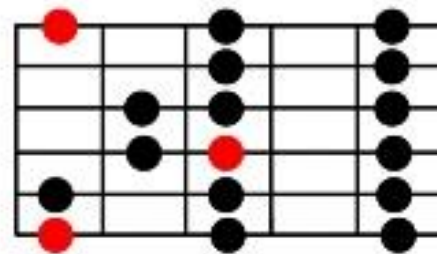
I	II	III	IV	V	VI	VII	VIII	IX	X	XI	XII
gis as	a	ais bes	b	c	cis des	d	dīs es	e	f	fīs ges	g

	I	II	III	IV	V	VI	VII	VIII	IX	X	XI	XII
e	f		g		a		b	c		d		e
b	c		d		e	f		g		a		b
g		a		b	c		d		e	f		g
d		e	f		g		a		b	c		d
a		b	c		d		e	f		g		a
e	f		g		a		b	c		d		e



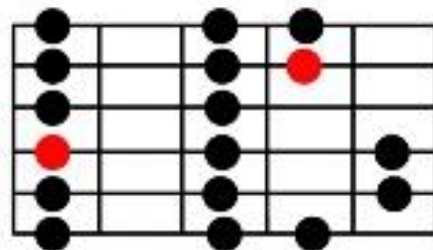
I	II	III	IV	V	VI	VII	VIII	IX	X	XI	XII
fis ges	g	gis as	a	ais bes	b	c	cis des	d	dis es	e	f

	I	II	III	IV	V	VI	VII	VIII	IX	X	XI	XII
e	f		g		a		b	c		d		e
b	c		d		e	f				a		b
g		a		b	c		d		e	f		g
d		e	f		g		a		b	c		d
a		b	c		d		e	f		g		a
e	f		g		a		b	c		d		e



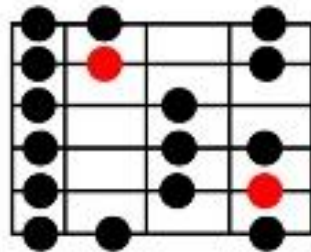
I	II	III	IV	V	VI	VII	VIII	IX	X	XI	XII
f	fis ges	g	gis as	a	ais bes	b	c	cis des	d	dis es	e

	I	II	III	IV	V	VI	VII	VIII	IX	X	XI	XII	XIII	XIV
e	f		g		a		b	c		d		e	f	
b	c		d		e	f		g		a		b	c	
g		a		b	c		d		e	f		g		
d		e	f		g		a		b	c		d		e
a		b	c		d		e	f		g		a		b
e	f		g		a		b	c		d		e	f	

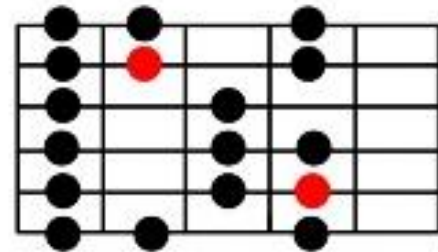


I	II	III	IV	V	VI	VII	VIII	IX	X	XI	XII
dis es	e	f	fis ges	g	gis as	a	ais bes	b	c	cis des	d

0	I	II	III	IV	V	VI	VII	VIII	IX	X	XI	XII		
e	f		g		a		b	c		d		e	f	g
b	c		d		e	f		g		a		b	c	d
g		a		b	c		d		e	f		g		a
d		e	f		g	a		b	c		d	e	f	
a		b	c		d	e	f		g		a	b	c	
e	f		g		a		b	c		d		e	f	g



Dit patroon kan zowel
in de XIIe fret als met losse snaren
worden gespeeld
wanneer je het patroon
in toonsoort c speelt.



0	I	II	III	IV	V	VI	VII	VIII	IX	X	XI	XII
c	cis des	d	dis es	e	f	fis ges	g	gis as	a	ais bes	b	c