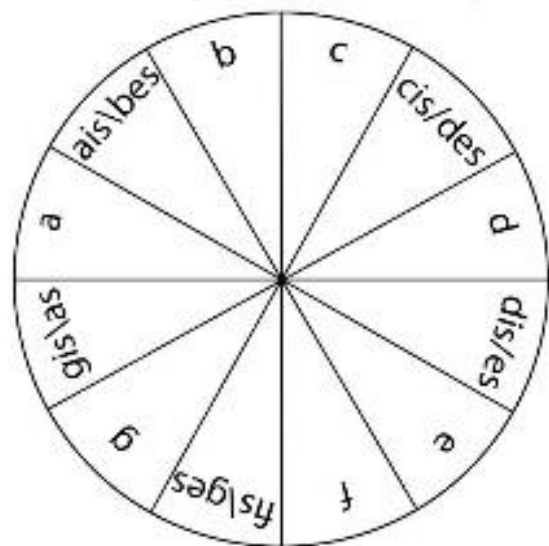
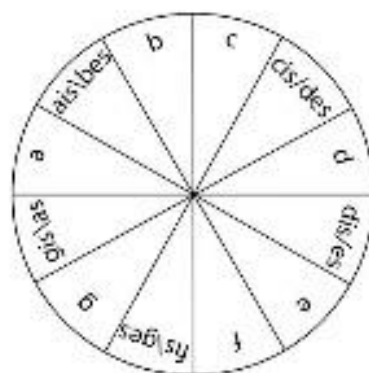


Transponeren met de transponeerschijf

Je hebt nodig de grote schijf en de kleine schijf uit het PDF-bestand en een splitpen

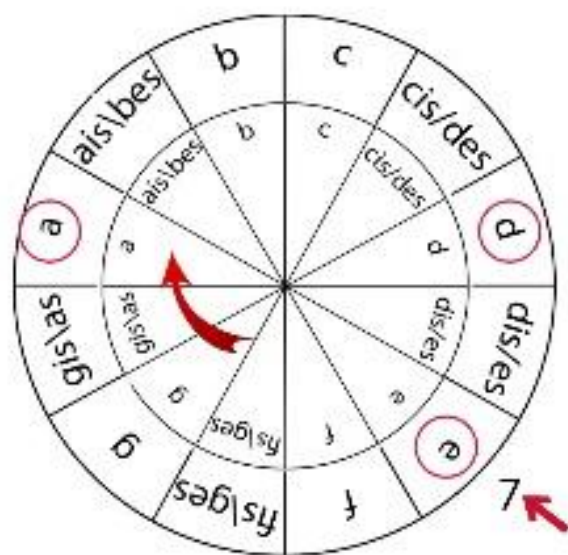


Knip de schijven uit stevig karton en bevestig ze aan elkaar met de splitpen



Het PDF-bestand staat op <https://sylviamolenberg.nl> onder Theorie - Transponeren

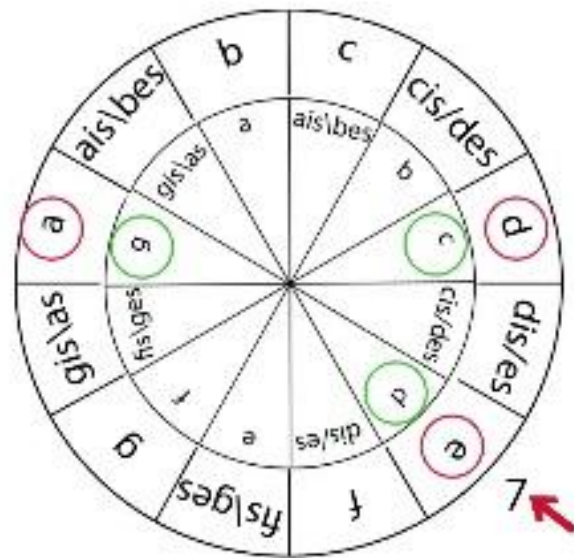
Je wilt een liedje lager maken



Stel: je hebt een liedje in A,
bijvoorbeeld: A, D en E7

Je draait nu de binnenste ring
van g naar a

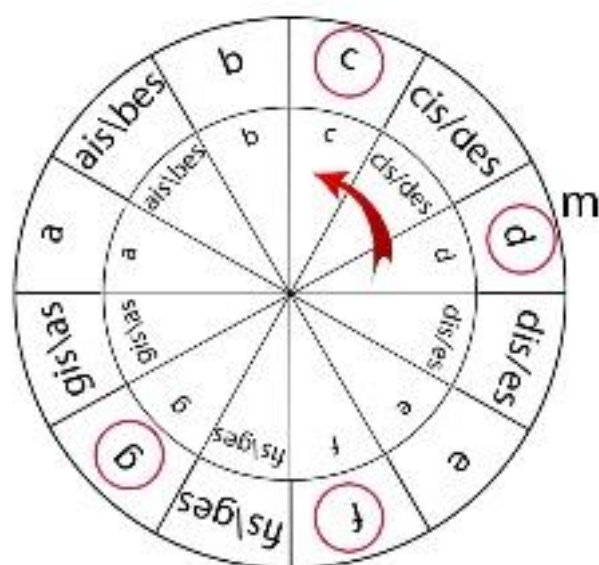
Je kunt nu de nieuwe
akkoorden aflezen, vergeet
de toevoeging, in dit geval 7, niet



Je ziet dat de G nu onder de A staat, de C onder de D en de D onder de E

Je nieuwe akkoordcombinatie is dus: G, C en D7

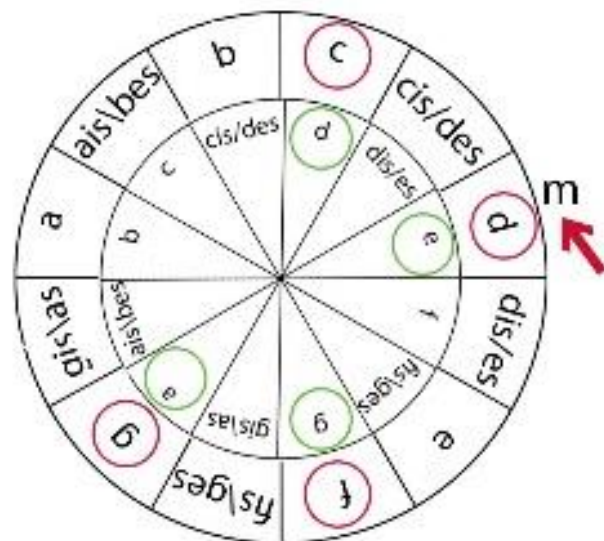
Je wilt een liedje hoger maken



Stel: je hebt een liedje in C,
bijvoorbeeld C Dm F en G

Je draait nu de binnenste ring
van D naar C

Je kunt nu de nieuwe
akkoorden aflezen, vergeet
de toevoeging, in dit geval m, niet



Je ziet dat de D nu onder de C staat, de E onder de D, de G onder de F en de A onder de G

Je nieuwe akkoordcombinatie is dus: D, Em, G en A

Je kunt als je een liedje hoger maakt natuurlijk ook een capo gebruiken